

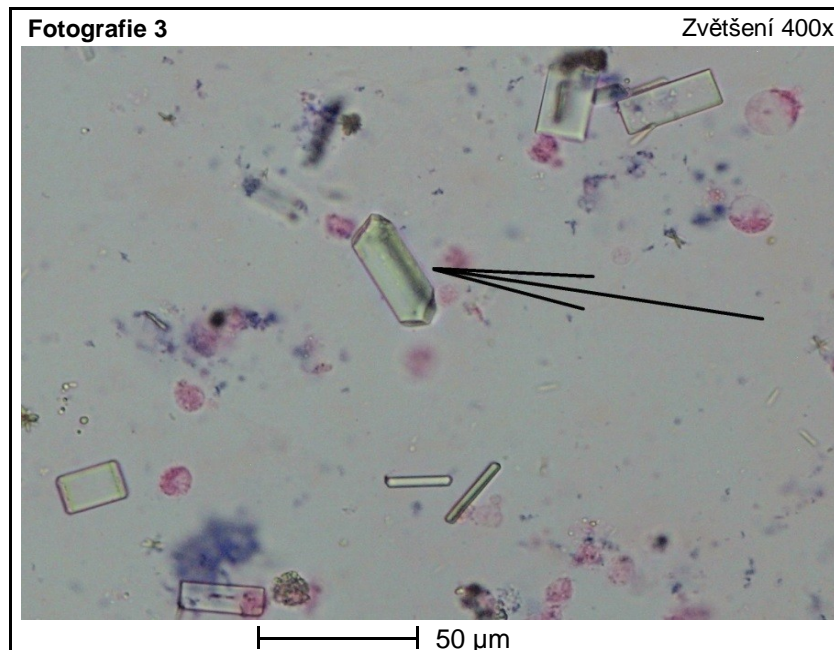
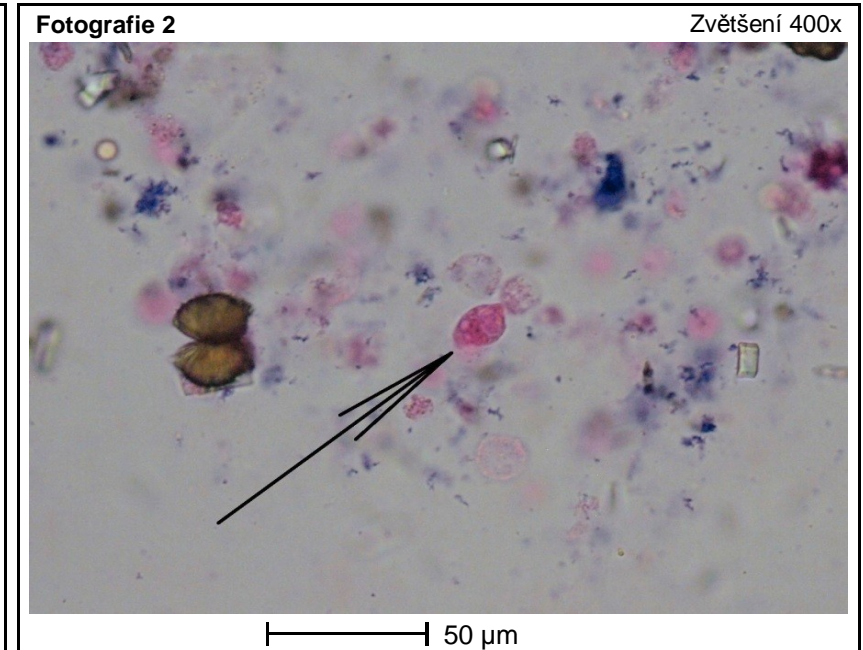
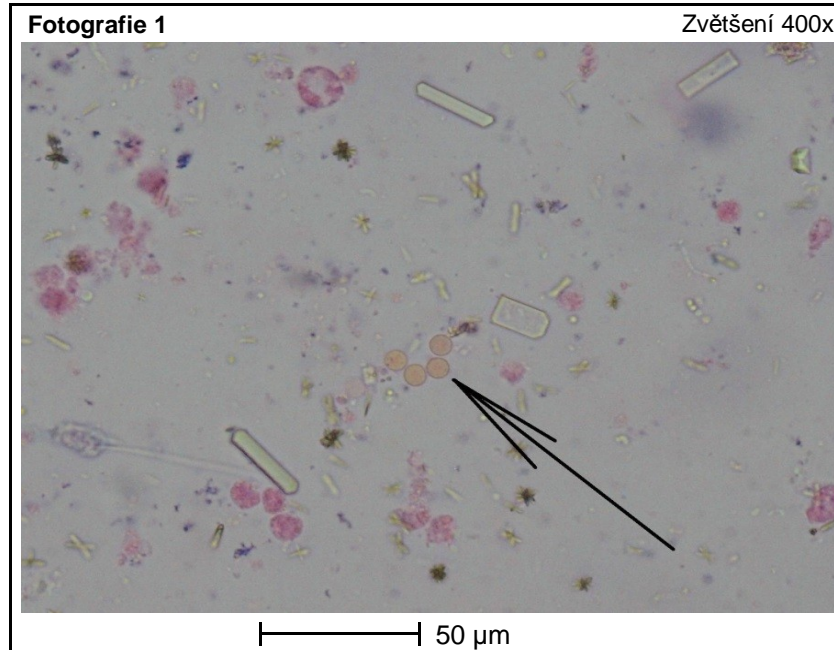
Všechny fotografie naleznete v lepším rozlišení na stránce <https://www.sekk.cz>

Pro všechny 4 fotografie:

74letá žena s diagnózou systémový lupus erythematoses a mnohočetný myelom byla přijata na neurologické oddělení pro několik dní progredující svalovou slabost, která v době příjmu pacientce dovozovala pouze ležet. Několik dní po příjmu se objevily teploty a dysurické potíže, kvůli kterým byl vyšetřen vzorek moči.

Výsledky provedených testů (moč)

zákal 3
 hustota 1026
 pH 8,5
 krev 1
 bílkovina 2
 leukocyty 3
 dusitany 2
 urobilinogen 1
 ostatní políčka negativní



Vzorek byl zpracován v souladu s ELCM – European urinalysis guidelines. Scand J Clin Lab Invest, 2000